

II ENCUESTA NACIONAL DE DERECHOS HUMANOS: POBLACIÓN LGBT



PERÚ

Ministerio
de Justicia
y Derechos Humanos



II Encuesta Nacional de Derechos Humanos

Metodología



Técnica

Estudio cuantitativo a través de **encuestas cara a cara en hogares**



Muestra

3312 encuestas a hombres y mujeres mayores de 18 años, en áreas urbanas y rurales.

Margen de error de $\pm 1.7\%$ con un nivel de confianza del 95%



Trabajo de campo

Realizado del 7 al 25 de **noviembre del 2019**

Contenido

1 Percepciones sobre la población LGBT

¿Se percibe como un grupo discriminado? ¿Qué actitudes se tienen hacia este grupo?

2 Primera medición de la población no heterosexual

Cifras y metodología para cuantificar la población no heterosexual en el Perú



Contenido

1 Percepciones sobre la población LGBT

2 Primera medición de la población no heterosexual

La II Encuesta Nacional de Derechos Humanos exploró las actitudes y percepciones de los peruanos acerca de distintos grupos de especial protección, entre ellos, la población LGBT.

Se calculó el número de peruanos adultos que se identifican con una orientación sexual no heterosexual.

Este primer intento de dimensionar y hacer visible la población no heterosexual a nivel nacional urbano-rural representa una oportunidad para el desarrollo de políticas públicas basadas en evidencia y abre la puerta a futuras investigaciones.

1.

Percepciones sobre la población LGBT

Los peruanos reconocen que la población LGBT es una de las que más sufre discriminación pero también se observan actitudes discriminatorias y prejuicios hacia esta población.

En el Perú, ¿qué tan discriminadas diría que son...?

Las personas homosexuales, bisexuales y transexuales

■ 5 - Muy discriminado ■ 4 ■ 3 ■ 2 ■ 1 - Nada discriminado ■ No precisa



71%

P9. Según la siguiente escala, donde 1 es nada discriminado y 5 es muy discriminado, ¿En el Perú, qué tan discriminadas diría que son...

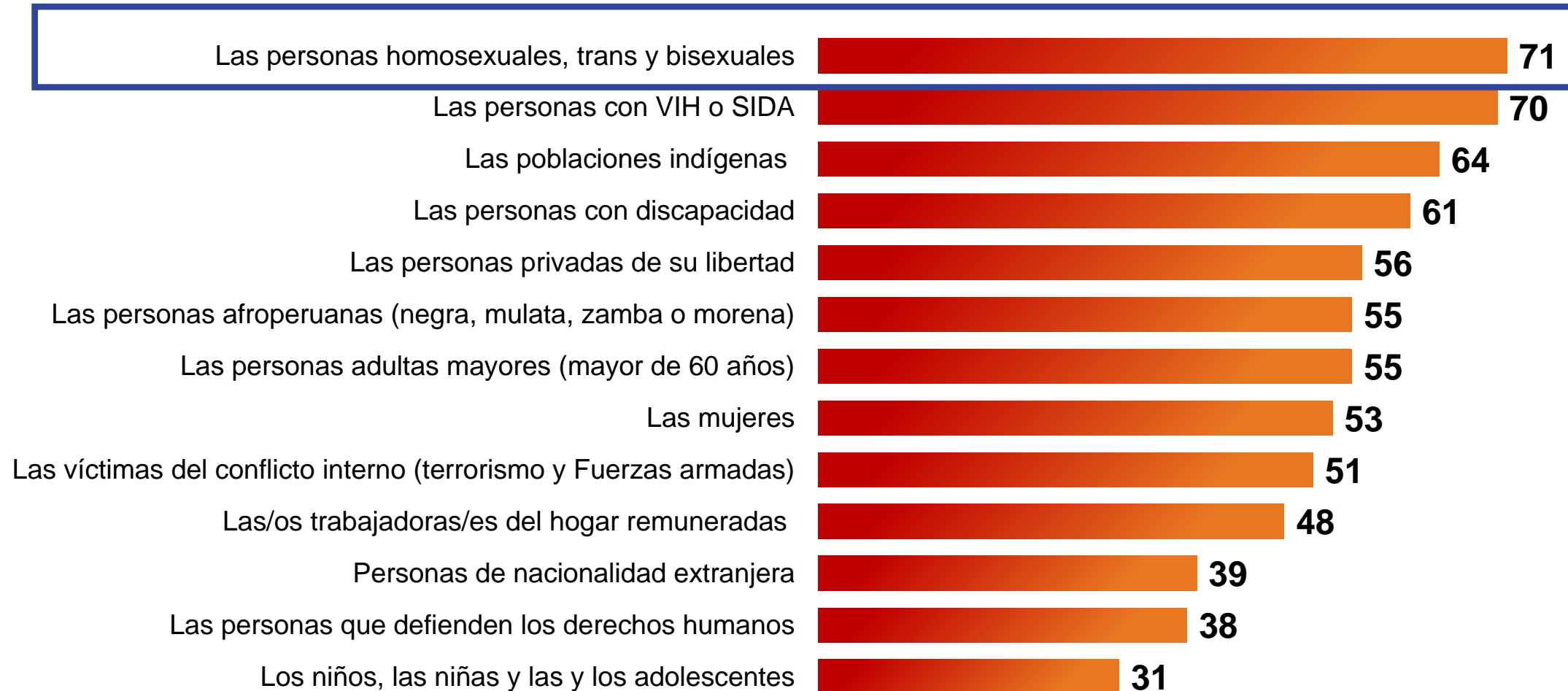
Total de entrevistados (3312)

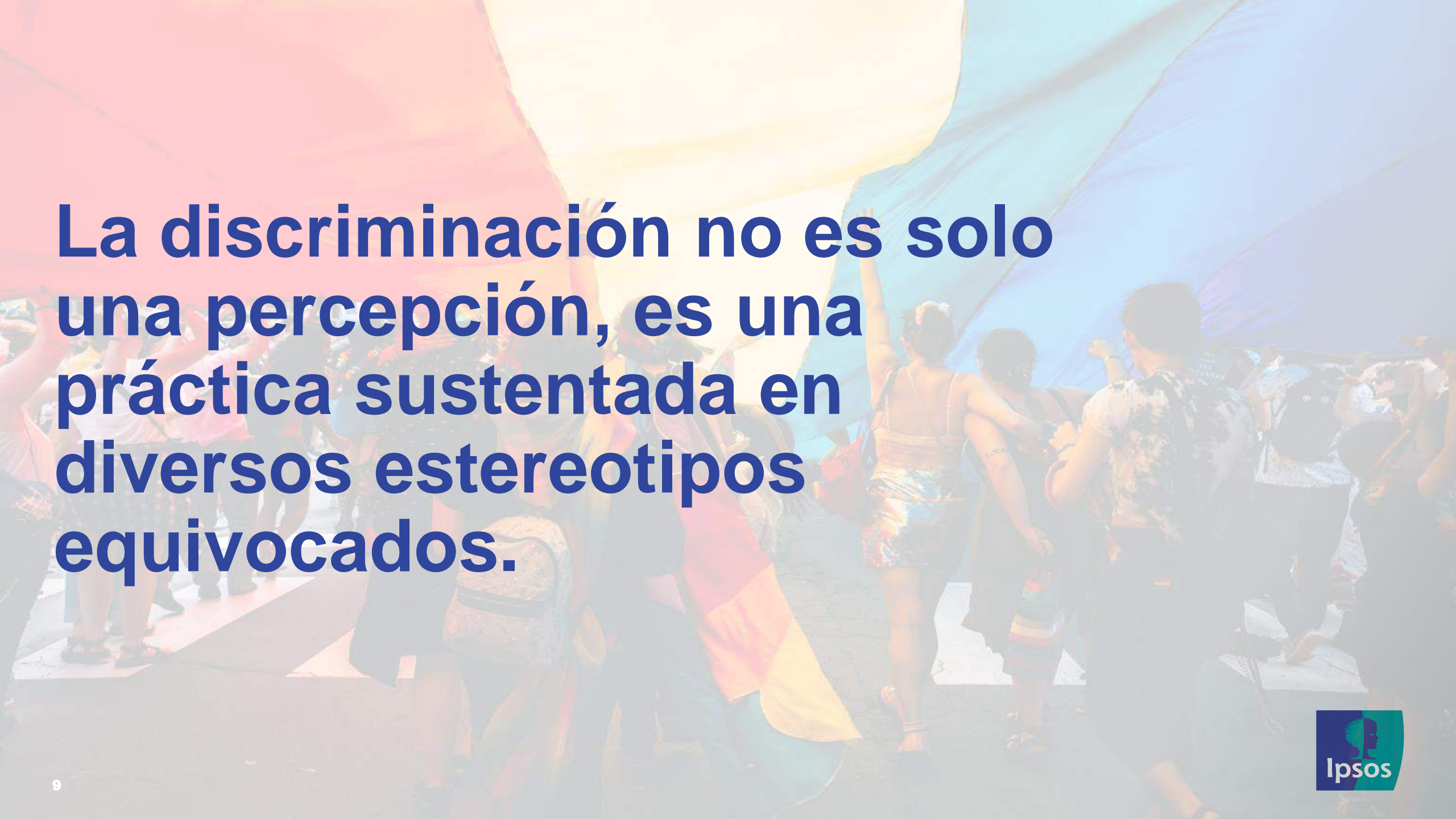
Al compararlo con otros grupos vulnerables, la población LGBT es la que se percibe como más discriminada

En el Perú, ¿qué tan discriminadas diría que son...?

Discriminado +
muy discriminado

+
%



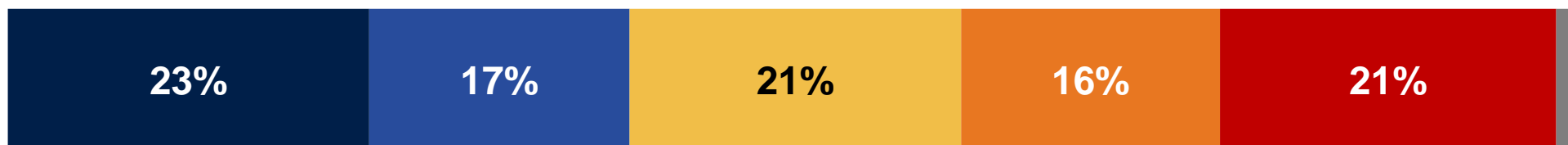


La discriminación no es solo una percepción, es una práctica sustentada en diversos estereotipos equivocados.

Si tuviera una empresa ¿qué tan dispuesto estaría a contratar a...?

■ 5 - Muy dispuesto ■ 4 ■ 3 ■ 2 ■ 1 - Nada dispuesto ■ No precisa

Una persona trans (transexual, transgénero o travesti)



37%

Una persona homosexual



30%

P16. Si tuviera una empresa y tuviera que contratar a alguien para un puesto en su empresa, según la siguiente escala, ¿qué tan dispuesto estaría a contratar a...?

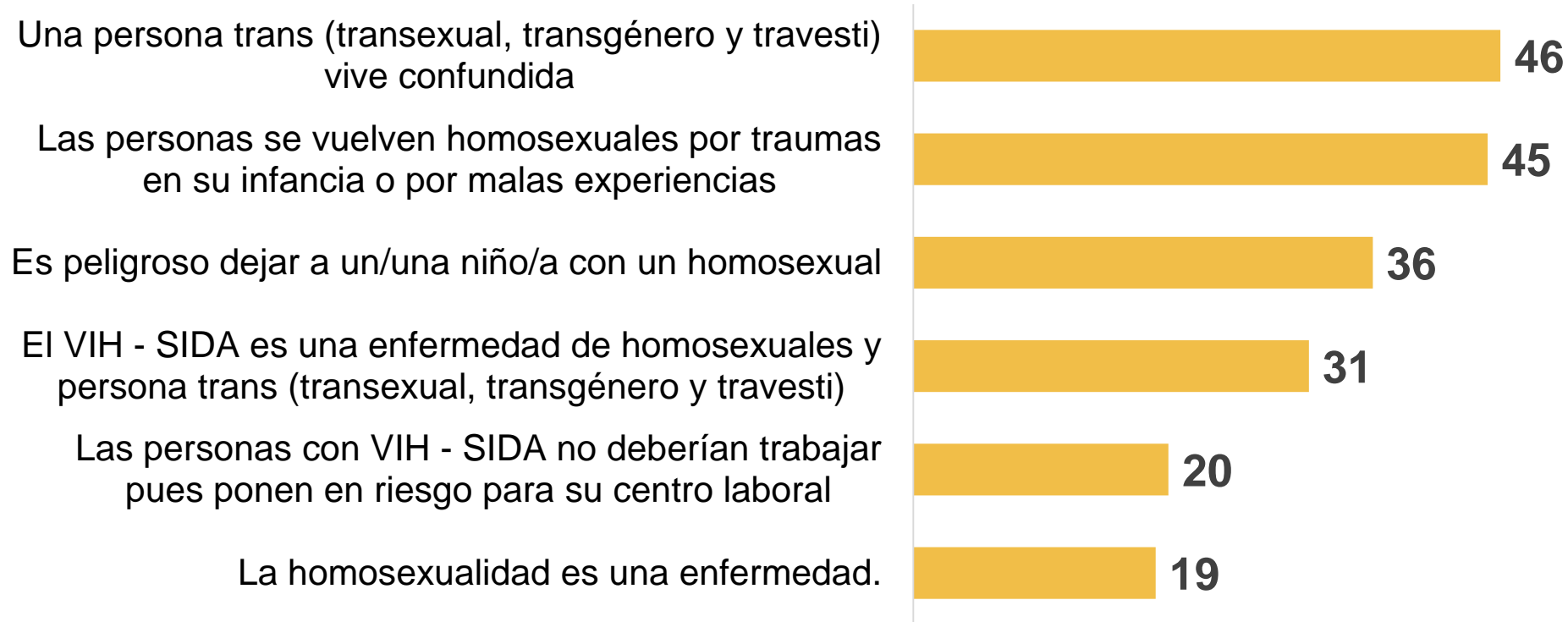
Total de entrevistados (3312)

Si tuviera una empresa ¿qué tan dispuesto estaría a contratar a...?



Existen aún estereotipos y actitudes discriminatorias hacia la población LGBT

% De acuerdo o muy de acuerdo con las frases



Actitudes más frecuentes en **zonas rurales** y entre la **población mayor (+40)**

P20. Según la siguiente escala donde 5 es completamente de acuerdo y 1 es completamente en desacuerdo, ¿qué tan de acuerdo está con las siguientes frases?

Total de entrevistados (3312)

2.

Primera medición de la población no heterosexual

Los resultados muestran que la población LGBT es una de las más discriminadas, por ello es importante cuantificarla y visibilizarla

2.

Primera medición de la población no heterosexual

Metodología

De acuerdo a su
orientación sexual,
¿usted se
considera..?



1

La pregunta sobre la orientación sexual se hizo mediante un **balotario secreto autoaplicado.**

Al final del cuestionario, los encuestados recibieron los balotarios. Marcaron su respuesta de forma anónima y la colocaron en una **ánfora.**



2


Al ser una pregunta anónima, no se relacionaron las respuestas con otras variables (sexo, edad, NSE, etc.).

Para el reporte de resultados, las **respuestas: homosexual, bisexual y "otros"** (por ejemplo, pansexual) se clasificaron como **"no heterosexuales"**.

2.

Primera medición de la población no heterosexual

Resultados



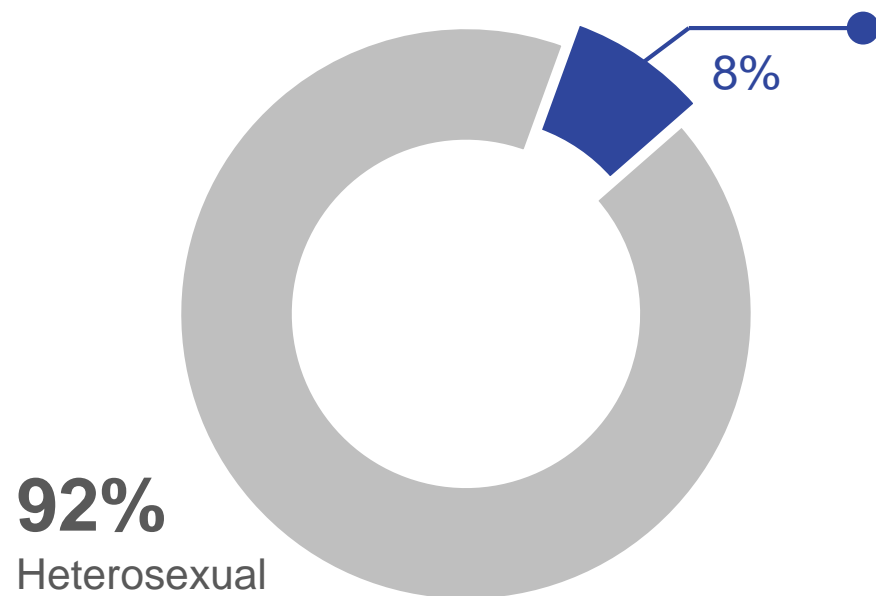
8%

de los **peruanos adultos**
se identifican con **una**
orientación sexual no
heterosexual



Orientación sexual

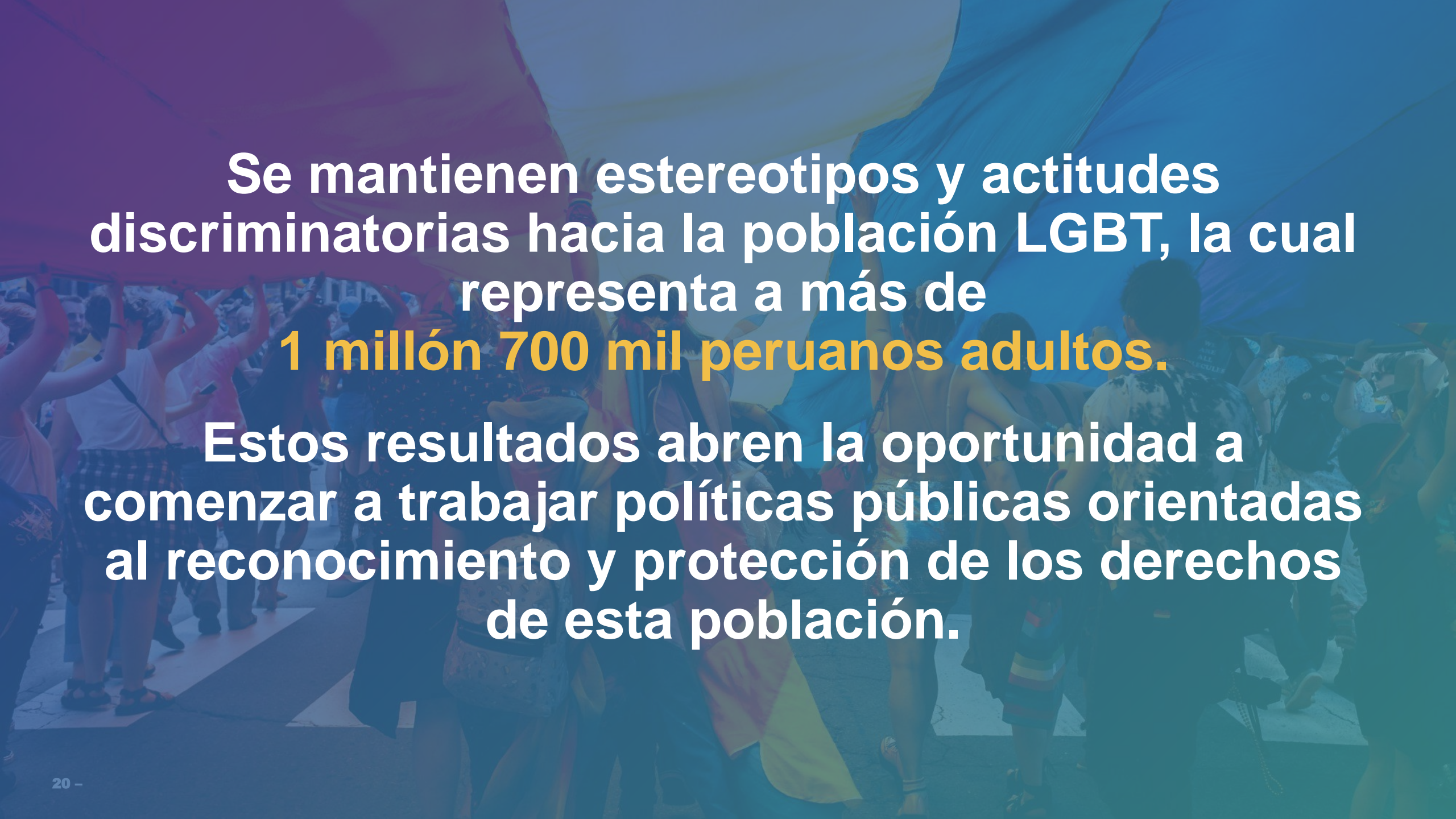
Respuestas



Más de 1.7 millones

de **peruanos adultos** se identifican con una **orientación sexual no heterosexual.**

El número estimado con información del Censo 2017, actualizado con Estadísticas de población 2019-Ipsos, para personas mayores de 18 años en Perú es de 21' 854 460 personas.
Muestra: Total válido (2982), porcentajes no ponderados

A background image showing a large crowd of people at a pride parade. Many individuals are holding up large rainbow flags, and the scene is filled with a sense of celebration and community. The image is overlaid with a semi-transparent blue and purple gradient.

Se mantienen estereotipos y actitudes discriminatorias hacia la población LGBT, la cual representa a más de
1 millón 700 mil peruanos adultos.

Estos resultados abren la oportunidad a comenzar a trabajar políticas públicas orientadas al reconocimiento y protección de los derechos de esta población.

II ENCUESTA NACIONAL DE DERECHOS HUMANOS: POBLACIÓN LGBT



PERÚ

Ministerio
de Justicia
y Derechos Humanos

